

113 學年度

# 四技二專統一入學測驗



## 考生應考注意事項



財團  
法人

技專校院入學測驗中心基金會 編製



更多考試相關資訊  
請上本會網站查詢

## + 重要日程

寄發准考證

113年3月20日(三)

公告考試地點

113年4月17日(三)

考試日期

113年4月27日(六)  
113年4月28日(日)

成績公告與查詢

113年5月16日(四) 下午2時起

1

# 備妥准考證

考前叮嚀



## 准考證正本為每節應試必要文件

1. 准考證寄發時間：113年3月20日(三)


2. 准考證寄發方式：

個別報名：依報名時所填通訊地址寄送

(如於113年3月26日仍未收到，請電洽：05-537-9000轉300、600)

學校集體報名：郵寄至集體報名學校轉發考生

(如於113年3月26日仍未收到，請洽代辦報名學校)

○○○學年度科技校院 四年制與專科學校二年制統一入學測驗		准考證
准考證號碼	52030001	
姓名	陳筱玲	
身分證統一編號	A23456****	
考區名稱	○○考區	
分區名稱及地址	○○○○科技大學 ○○市○○區○○路○○號	
試場號碼	52001	一定要帶
群(類)別	電機與電子群	

## 准考證毀損或遺失如何申請補發？

4月17日前：請至本會網站申請補發

4月18日後：攜帶身分證明文件及與報名時繳交相同樣式之2吋照片1張向考(分)

區試務辦公室申請補發，**未帶身分證明文件者不予補發**

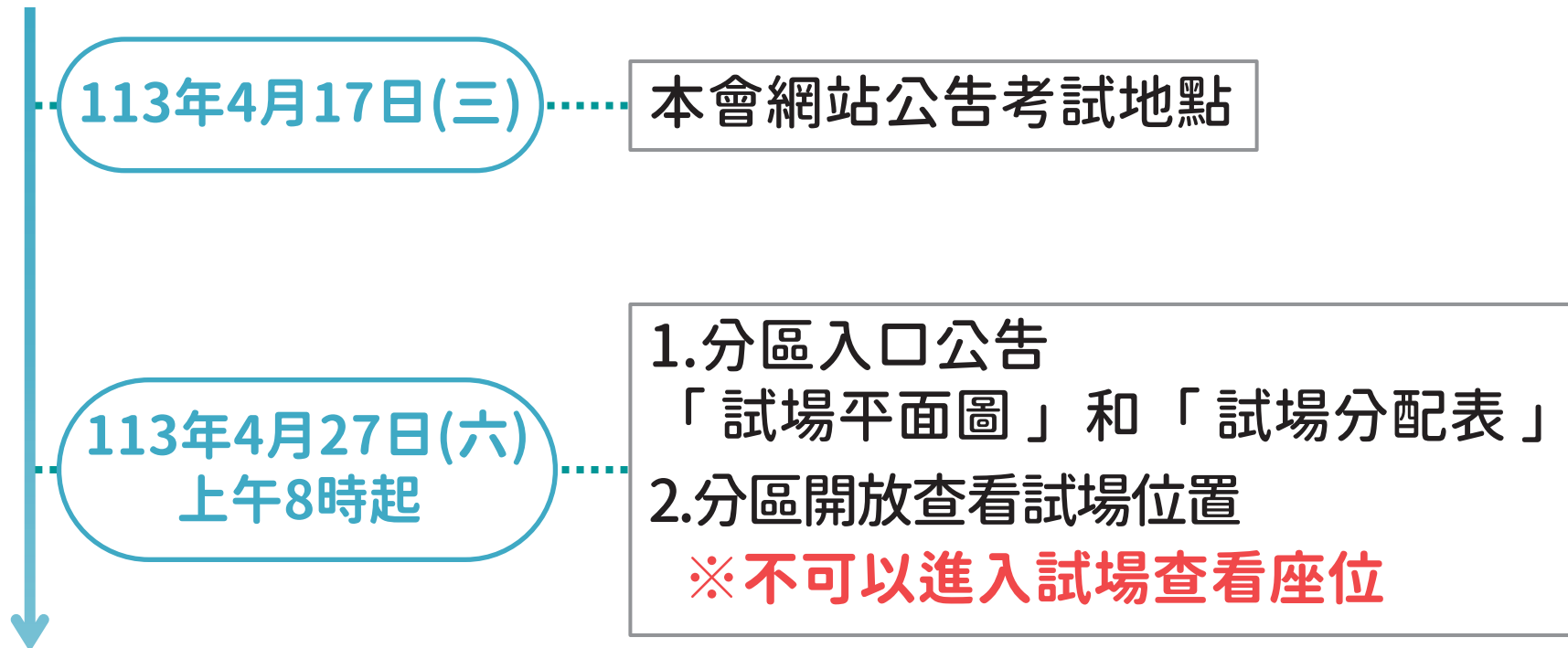
2

## 查詢試場位置

考前叮嚀



### 如何知道考試地點？



3

## 備妥應試文具

考前叮嚀



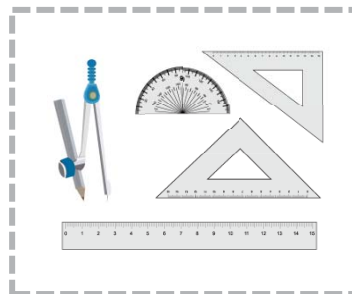
可以帶什麼文具呢？




黑色 2B 軟心鉛筆、  
黑色墨水的筆



橡皮擦、修正液(帶)



圓規、直尺、  
三角板、量角器



透明墊板、文具盒(袋)

※提醒：考生攜帶之應試文具不可以有與考試內容相關文字或符號(如數學公式或函數或函數圖形等)，否則監試人員查驗後發現，將會被提報違規，因此**考生最好攜帶透明墊板和文具盒(袋)**。

設計群專業科目(二)考生可使用媒材及工具等作答規定，請參閱113學年度四技二專統測簡章附錄九。

4

## 不可攜帶入座之物品

考前叮嚀



### 哪些物品考試時不能攜帶或使用？

- (1) 計算機、計算紙、文宣品、耳機類、多媒體播放器(如：MP3、MP4)…等
- (2) 具通訊、拍照、錄影、影音、傳輸資料、GPS、錄音、振動通知、語音控制、聲控等功能之裝置，例舉如下：



手機



智慧型眼鏡



智慧型手環



智慧型手錶



智慧型佛珠



耳機類

- (3) 妨害考試公平之物品：如教科書、參考書、電子辭典…等

※提醒：考生如需佩戴助聽器應試，請先持相關證明文件向本會或試務辦公室提出申請，並配合監試人員檢查。

5

## 要注意喔!

考前叮嚀



1. 考生應注意身體健康，維持正常作息和身心狀態，考前盡量避免出入公共場所，才能保持最佳身心狀況，順利參加考試
2. 考試當天務必備妥准考證和應試文具，請從寬評估前往考場所需時間，儘早出門
3. 因應各項傳染性疾病，考生得自主佩戴口罩應試
4. 其它相關注意事項請參見簡章內容及本會網站公告



雙溪鄉雙溪國民小學

學務處



1. 考生應注意身體健康，保持良好的作息和身心狀態，考試期間，請勿沾用公共場所，考試期間請勿飲酒，請勿服用藥物，

2. 考試期間應注意個人衛生，考試期間應注意個人衛生，

3. 考試期間應注意個人衛生，考試期間應注意個人衛生，

4. 考試期間應注意個人衛生，考試期間應注意個人衛生，

5. 考試期間應注意個人衛生，考試期間應注意個人衛生，

6. 考試期間應注意個人衛生，考試期間應注意個人衛生，

# 考試期間 考生注意事項提醒



## 1

## 掌握各節考試時間



## 四技二專統一入學測驗各項節次重要時程

	113年4月27日(星期六)			113年4月28日(星期日)			
節次	第1節	第2節	第3節	第1節	第2節	第3節	第4節
考試科目	專業科目 (二)	國文	英文	專業科目 (二)	數學	專業科目 (一)	專業科目 (二)
預備鈴 (考生入場)	10 : 15	13 : 25	15 : 55	08 : 25	10 : 55	13 : 25	15 : 55
考試開始	10 : 20	13 : 30	16 : 00	08 : 30	11 : 00	13 : 30	16 : 00
考試結束	12 : 00	15 : 10	17 : 40	10 : 10	12 : 20	15 : 10	17 : 40

## 2-1 入場注意事項



### 何時可入場？

預備鈴(鐘)響起，考生即可入場



### 隨身物品要放哪裡？

- (1)除准考證和應試文具以外之其他物品，請放置於試場設置的「臨時置物區」
- (2)手機及智慧型手環(如：小米手環等)、智慧型手錶(如：Apple Watch等)…等穿戴式裝置請先取消鬧鈴、振動、提示音功能，並完全關機或將電池取出，再放置於「臨時置物區」，如考試中發出聲響或影響試場秩序仍視同違規
- (3)「臨時置物區」之物品，監試人員不負保管責任

## 2-2 入場注意事項

### 入座時要注意哪些事項？

- (1) 攜帶准考證和應試文具
- (2) 對號入座：確認座位貼條之准考證號碼及姓名
- (3) 入座後至考試開始鈴(鐘)響前，不可以翻閱試題本、書籍或紙張，也不可以書寫、劃記、作答或未經監試人員許可逕行離座

### 可不可以帶計算紙或空白紙？

- (1) **不可以!**
- (2) 考生可以利用試題本的空白處計算或擬稿



## 3-1 作答時注意事項



### 何時可以開始作答？

- (1) 考試開始鈴(鐘)響起，考生就可以開始作答
- (2) 作答前，請先檢查試題本科目、頁數、題號和答案卡(卷)上之准考證號碼；並於試題本封面書寫准考證號碼及姓名



### 作答時應使用哪些用筆？

- (1) 選擇題請使用黑色2B軟心鉛筆劃記，更正時使用橡皮擦
- (2) 非選擇題請使用黑色墨水的筆(建議筆尖約0.5mm~0.7mm之原子筆)書寫，更正時可使用修正液(帶)
- (3) 設計群專業科目(二)請攜帶或使用符合規定之繪製媒材與工具(請參閱四技二專簡章附錄九)

## 3-2

## 作答時注意事項



### 可不可以抄錄題目或答案？

除試題本及答案卡(卷)外，**請考生不要在准考證或文具等處標示、抄錄題目及答案**



### 其他作答注意事項？

- (1)請保持答案卡(卷)清潔，不要破壞或污損
- (2)**請自行掌握作答時間在答案卡(卷)上作答**，以免聽到考試結束鈴響時才發現來不及劃卡
- (3)設計群專業科目(二)請注意各題作答指定範圍，未於指定範圍作答之內容不予計分
- (4)考試結束鈴(鐘)響畢時，應即停止作答且雙手離開桌面

## 4

## 各節考試注意事項



### 考試期間可不可以飲食？

- (1) 考試期間**不可以**喝水(飲料)、嚼食或抽菸…等
- (2) 考生因生病等特殊原因迫切需要在考試中飲水或服用藥物，須於考前持相關證明向試務單位報備同意或經監試人員同意後使用



### 考試中身體不舒服或是要上洗手間該怎麼辦？

- (1) 請舉手向監試人員反映，經同意後，在試務或監試人員陪同下，才可以離開試場
- (2) 經治療或處理後，如果考試時間還沒結束，可以返回試場繼續考試，但不得延長考試時間或補考



## 5

## 各節離場注意事項



### 何時可以離場？

- (1) 每節考試開始50分鐘後，考生才可以繳交題、卡(卷)出場
- (2) 離場時，請務必確實將試題本和答案卡(卷)交付監試人員  
(※試題本和答案卡(卷)不可以攜出試場)



### 考試結束時有哪些注意事項？

- (1) 考試結束鈴(鐘)響畢時，考生應立即停止作答且雙手離開桌面
- (2) 等待監試人員收取試題本和答案卡(卷)



### 考試中，考生如何配合查核身分？

- (1)將准考證正本放置於桌面上
- (2)配合監試人員指示進行查核身分(本年度取消考生於考生簽名冊上簽名)，否則將依試場規則及違規處理要點議處



### 考試中發生違規怎麼辦？

- (1)為維護試場秩序及考試公平，監試或試務人員對於可能擾亂試場內外秩序、妨害考試公平等情事將進行及時必要之處置、查驗或移置各種可疑物品，考生應予充分配合
- (2)考生對於違規行為有疑慮需進一步說明，可於繳卷後或當日應考最後一節結束後30分鐘內至試務辦公室說明





一、試場規則



考生須知：考生須知試場規則及違規處理要點

(請詳閱「試場規則及違規處理要點」)

考生須知：考生須知試場規則及違規處理要點

考生須知

# 考生常見違規



考生須知：考生須知試場規則及違規處理要點

(請詳閱「試場規則及違規處理要點」，避免違規)

考生須知：考生須知試場規則及違規處理要點

考生須知：考生須知試場規則及違規處理要點

考生須知：考生須知試場規則及違規處理要點

考生須知：考生須知試場規則及違規處理要點

考生須知：考生須知試場規則及違規處理要點

考生須知

1

## 手機發出聲響或隨身攜帶手機



### ✓ 預防措施：

- (1) 每節考試入場前，先檢查衣褲口袋及隨身攜帶物品
- (2) 將違禁物品(如：手機、智慧型手錶或智慧型手環…等)交由陪考親友保管
- (3) 無陪考親友者，一定要將違禁物品放在試場設置的「臨時置物區」，放置前，務必先取消鬧鈴、振動、提示音功能並關閉電源或將電池取出，手機須完全關機
- (4) 就座時，檢查抽屜中、桌椅下和座位旁是否有違禁物品
- (5) 考試開始前，如發現座位或身上有違禁物品，要先舉手取得監試人員同意後，才可離座將物品放於臨時置物區



2

## 手錶發出鬧鈴或整點報時

### ✓ 預防措施：

手錶如有鬧鈴或整點報時功能，要先**取消鬧鈴或報時設定**

3

## 未攜帶准考證

### ✓ 預防措施：

- (1) 准考證應妥善保管
- (2) **每節考試，考生應攜帶准考證入場應試**
- (3) 如准考證遺失，請至分區試務辦公室依規定申請補發

## 4

# 坐錯座位或誤入試場



### ✓ 預防措施：

- (1)開放查看分區試場位置時，應前往了解試場位置、熟悉分區環境
- (2)入場前，查看試場外張貼之「試場座位表」
- (3)就座前，先確認「座位貼條」上的准考證號碼及姓名是否正確
- (4)如有坐錯座位或誤入試場者，請立即舉手向監試人員請求協助處理

5

## 遲到入場或提前離場



### ☑ 預防措施：

- (1) 掌握時間：請使用取消鬧鈴及整點報時功能的手錶  
(※智慧型手錶和智慧型手環不可以攜帶)
- (2) 注意准考證上各節考試起訖時間
- (3) 考試開始20分鐘後不可以入場；考試開始50分鐘內不可以離場
- (4) 考試中身體不舒服或是要上洗手間時，可舉手向監試人員反映，經同意後，在試務或監試人員陪同下，才可以離開試場 (詳請參見「試場規則及違規處理要點」第16點)

6

## 考試結束鈴響畢，繼續作答




### ☑ 預防措施：

- (1) 請自行掌握作答時間，在答案卡(卷)上作答
- (2) 考試結束鈴(鐘)響畢時，應立即停止作答動作(含擦拭答案卡(卷)或加黑、增補標點文字等)，雙手離開桌面
- (3) 靜候監試人員收取試題本和答案卡(卷)

# 最後，再提醒各位考生：

1.考試當天記得要攜帶准考證及應試文具。

○○○學年度科技校院 四年制與專科學校二年制統一入學測驗		准考證
准考證號碼	52030001	
姓 名	陳筱玲	
身 分 證 統 一 編 號	A23456****	
考 區 名 稱	○○考區	
分 區 名 稱 及 地 址	○○○○科技大學 ○○市○○區○○路○○號	
試 場 號 碼	52001	
群 ( 類 ) 別	電機與電子群	



2.進試場入座前，請將手機完全關機，連同隨身物品放臨時置物區。



手機要關閉鈴並關閉電源



臨時置物區

# 預祝 考試順利



財團  
法人

技專校院入學測驗中心 編製