

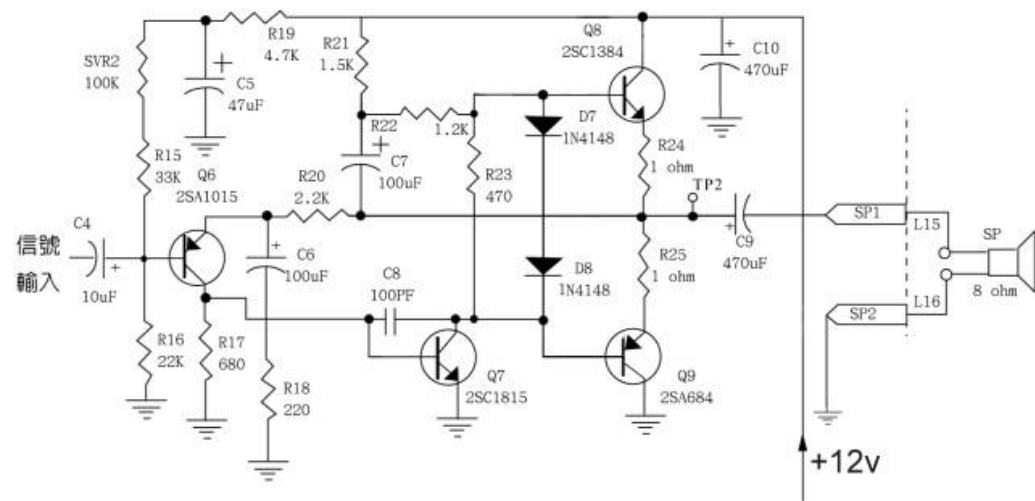




電子實習
課程

Electronics practice



- 這機板是課堂上老師要我們做的放大電路，一開始真的看圖怎麼做也不懂，問了很多人都慢慢了解才知道怎麼做，做出效果。讓我體會每次的練習都讓我更懂的零件的用處。





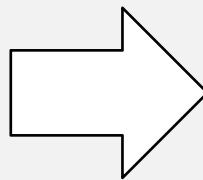
這個是我練習焊接的時候



工業電子丙級第一題



工業電子丙級第二題



心得報告

心得1

來電子科都過了一個學期了，我們在實習課也練習了不少的電子零件裝配，也對這門科系了解更多，不只是零件裝上去就好，也要知道工作原理，做完也要測量一下看一下示波器的樣子跟課本上的圖一不一樣，但每次也不一定做的出來，多少還是會問同學怎麼做，學習他是怎麼操作，才會更加進步。

心得2

這個暑假也要去考工業電子丙級檢定了，我們很早就開始練習了，一開始練習音樂盒第一次做真的很苦惱，為什麼這個零件那麼小顆比指甲還小超難焊上去的，過了3個小時終於完成了，然後最慘的是還沒有成功，之後練習了兩三次有成功一次，當初做出來的感覺真的很有成就感，等到最後一次練習，我都會做了回家也有複習怎麼做，那時材料發下來，我馬上做怕來不及做完，過了1個半小時聽到別人那邊有聲音真的會讓人非常緊張幸好我的也快做完了結果我是班上第6個做完的，那沒想到會一次就成功，也希望考試當天也可以那麼順利。